

# **Infraestructuras de Alta Tensión, S.A.U.**

Cuentas Anuales del Ejercicio  
terminado el 31 de Diciembre  
de 2004 e Informe de Gestión  
junto con el Informe de Auditoría  
Independiente

## INFORME DE AUDITORÍA DE CUENTAS ANUALES

A los accionistas de  
Infraestructuras de Alta Tensión, S.A.U.:

1. Hemos auditado las cuentas anuales de Infraestructuras de Alta Tensión, S.A.U. (Sociedad Anónima Unipersonal) que comprenden el balance de situación al 31 de diciembre de 2004, la cuenta de pérdidas y ganancias y la memoria correspondientes al ejercicio anual terminado en dicha fecha, cuya formulación es responsabilidad de los Administradores de la Sociedad. Nuestra responsabilidad es expresar una opinión sobre las citadas cuentas anuales en su conjunto, basada en el trabajo realizado de acuerdo con las normas de auditoría generalmente aceptadas, que requieren el examen, mediante la realización de pruebas selectivas, de la evidencia justificativa de las cuentas anuales y la evaluación de su presentación, de los principios contables aplicados y de las estimaciones realizadas.
2. De acuerdo con la legislación mercantil, los Administradores de la Sociedad presentan, a efectos comparativos, con cada una de las partidas del balance de situación, de la cuenta de pérdidas y ganancias y del cuadro de financiación, además de las cifras del ejercicio 2004, las correspondientes al ejercicio anterior. Nuestra opinión se refiere exclusivamente a las cuentas anuales del ejercicio 2004. Con fecha 22 de marzo de 2004 emitimos nuestro informe de auditoría acerca de las cuentas anuales abreviadas del ejercicio 2003 en el que expresamos una opinión sin salvedades.
3. Al 31 de diciembre de 2004, el epígrafe "Acreedores a corto plazo" del balance de situación adjunto recoge una previsión de facturas pendientes de recibir en concepto de gastos de operación y mantenimiento. El saldo de dicha previsión es superior al facturado finalmente por el proveedor de este servicio en 1.300 miles de euros, por lo que el resultado antes de impuestos del ejercicio 2004 debería incrementarse en dicho importe, respecto al registrado en la cuenta de pérdidas y ganancias adjunta.
4. En nuestra opinión, excepto por la salvedad descrita en el párrafo 3 anterior, las cuentas anuales del ejercicio 2004 adjuntas expresan, en todos los aspectos significativos, la imagen fiel del patrimonio y de la situación financiera de Infraestructuras de Alta Tensión, S.A.U. al 31 de diciembre de 2004 y de los resultados de sus operaciones y de los recursos obtenidos y aplicados durante el ejercicio anual terminado en dicha fecha y contienen la información necesaria y suficiente para su interpretación y comprensión adecuada, de conformidad con principios y normas contables generalmente aceptados que guardan uniformidad con los aplicados en el ejercicio anterior.

5. El informe de gestión adjunto del ejercicio 2004 contiene las explicaciones que los Administradores consideran oportunas sobre la situación de la Sociedad, la evolución de sus negocios y sobre otros asuntos y no forma parte integrante de las cuentas anuales. Hemos verificado que la información contable que contiene el citado informe de gestión concuerda con la de las cuentas anuales del ejercicio 2004. Nuestro trabajo como auditores se limita a la verificación del informe de gestión con el alcance mencionado en este mismo párrafo y no incluye la revisión de información distinta de la obtenida a partir de los registros contables de la Sociedad.

DELOITTE, S.L  
Inscrita en el R.O.A.C nº S0692



Jesús María Navarro

31 de marzo de 2005

**INFRAESTRUCTURAS DE ALTA TENSIÓN, S.A.U.**

**CUENTAS ANUALES**

**CORRESPONDIENTES**

**AL EJERCICIO ECONÓMICO**

**TERMINADO EL 31 DE DICIEMBRE DE 2004**

HF sk J Z (30)

**BALANCES DE SITUACIÓN**  
**Y**  
**CUENTAS DE PÉRDIDAS Y GANANCIAS**  
**CORRESPONDIENTES A LOS EJERCICIOS 2004 Y 2003**

FB 4 J P B

**INFRAESTRUCTURAS DE ALTA TENSION, S.A.U.**  
**BALANCES DE SITUACION AL 31 DE DICIEMBRE DE 2004 Y 2003**  
 (Importes en Euros)

ACTIVO	Ejercicio 2004	Ejercicio 2003	PASIVO	Ejercicio 2004	Ejercicio 2003
<b>B) INMOVILIZADO</b>	725.660.351	737.201.622	<b>A) FONDOS PROPIOS (Nota 11)</b>	63.789.555	57.082.579
I. Gastos de establecimiento (Nota 5)	6.904.917	11.652.162	I. Capital suscrito	29.888.976	29.888.976
II. Inmovilizaciones inmateriales (Nota 6)	29.092	35.549	II. Prima de emisión	29.828.657	29.828.657
III. Inmovilizaciones materiales (Nota 7)	718.719.716	725.507.958	V. Resultados de ejercicios anteriores	(2.635.054)	(1.313.598)
IV. Inmovilizaciones financieras	6.626	5.953	VI. Pérdidas y ganancias	6.706.976	(1.321.456)
<b>C) GASTOS A DISTRIBUIR EN VARIOS EJERCICIOS (Nota 8)</b>	7.682.323	9.156.609	<b>D) ACREEDORES A LARGO PLAZO (Nota 12)</b>	657.650.795	694.681.161
<b>D) ACTIVO CIRCULANTE</b>	14.752.877	25.956.057	<b>E) ACREEDORES A CORTO PLAZO (Nota 13)</b>	26.655.201	20.550.548
III. Deudores (Nota 9)	4.750.818	24.245.379			
IV. Inversiones financieras temporales	0	3.590			
VI. Tesorería (Nota 10)	9.839.845	1.699.018			
VII. Ajustes por periodificación	162.214	8.070			
<b>TOTAL GENERAL</b>	<b>748.095.551</b>	<b>772.314.288</b>	<b>TOTAL GENERAL</b>	<b>748.095.551</b>	<b>772.314.288</b>

Las Notas 1 a 20 descritas en la Memoria adjunta forman parte integrante de este balance de situación abreviado.

**INFRAESTRUCTURAS DE ALTA TENSION, S.A.U.**  
**CUENTAS DE PÉRDIDAS Y GANANCIAS AL 31 DE DICIEMBRE DE 2004 Y 2003**  
 (Importes en Euros)

DEBE		Ejercicio 2004	Ejercicio 2003	HABER		Ejercicio 2004	Ejercicio 2003
<b>A) GASTOS</b>		<b>102.189.623</b>	<b>103.963.001</b>	<b>B) INGRESOS</b>		<b>108.896.599</b>	<b>102.641.545</b>
A.2. Gastos de personal		429.314	324.625	B.1. Ingresos de explotación (Nota 14)		108.147.398	100.379.477
a) Sueldos, salarios y asimilados		353.828	264.428	a) Importe neto de la cifra de negocios		108.147.398	100.087.000
b) Cargas sociales		75.486	60.197	b) Otros ingresos de explotación		0	292.477
A.3. Dotaciones para amortizaciones de inmovilizado (Nota 14)		40.589.663	41.145.496				
A.5. Otros gastos de explotación (Nota 14)		27.882.641	23.653.528				
<b>A.I. BENEFICIOS DE EXPLOTACIÓN</b>		<b>39.245.780</b>	<b>35.255.828</b>	<b>B.I. PÉRDIDAS DE EXPLOTACIÓN</b>		<b>0</b>	<b>0</b>
A.6. Gastos financieros y gastos asimilados (Nota 15)		31.095.340	38.826.380	B.7. Ingresos financieros (Nota 15)		130.373	2.197.034
c) Por otras deudas		31.095.340	38.826.380	c) Otros		130.373	2.197.034
<b>A.II. RESULTADOS FINANCIEROS POSITIVOS</b>		<b>0</b>	<b>0</b>	<b>B.II. RESULTADOS FINANCIEROS NEGATIVOS</b>		<b>30.964.967</b>	<b>36.629.346</b>
<b>A.III. BENEFICIOS DE LAS ACTIVIDADES ORDINARIAS</b>		<b>8.280.813</b>	<b>0</b>	<b>B.III. PÉRDIDAS DE LAS ACTIVIDADES ORDINARIAS</b>		<b>0</b>	<b>1.373.518</b>
A.12. Gastos y pérdidas de otros ejercicios		92	12.972	B.13. Ingresos y beneficios de otros ejercicios (Nota 5)		618.828	65.034
<b>A.IV. RESULTADOS EXTRAORDINARIOS POSITIVOS</b>		<b>618.736</b>	<b>52.062</b>	<b>B.IV. RESULTADOS EXTRAORDINARIOS NEGATIVOS</b>		<b>0</b>	<b>0</b>
<b>A.V. BENEFICIOS ANTES DE IMPUESTOS</b>		<b>8.899.549</b>	<b>0</b>	<b>B.V. PÉRDIDAS ANTES DE IMPUESTOS</b>		<b>0</b>	<b>1.321.456</b>
A.14. Impuesto de Sociedades (Nota 16)		2.192.573		<b>B.VI. RESULTADO DEL EJERCICIO (PÉRDIDAS)</b>		<b>0</b>	<b>1.321.456</b>
<b>A.VI. RESULTADOS DEL EJERCICIO (BENEFICIOS)</b>		<b>6.706.976</b>	<b>0</b>				

Las Notas 1 a 20 descritas en la Memoria adjunta forman parte integrante de esta cuenta de pérdidas y ganancias abreviada.

**MEMORIA**  
**CORRESPONDIENTE AL EJERCICIO 2004**

FS st

SP



# INFRAESTRUCTURAS DE ALTA TENSIÓN, S.A.U.

## 1. Actividad de la Sociedad y Regulación Sectorial

### a) Actividad de la Sociedad

Infraestructuras de Alta Tensión, S.A.U. (en adelante la Sociedad), se constituye el 28 de noviembre de 2001 bajo la denominación de Narta 2001, S.L., cambiando su denominación social a Infraestructuras de Alta Tensión, S.L. el 30 de abril de 2002. Posteriormente, el 3 de julio de 2002, vuelve a cambiar su denominación social a Infraestructuras de Alta Tensión, S.A.U.

La Sociedad tiene su domicilio social en Madrid (Camino de la Zarzuela, 1) y su actividad principal es el ejercicio de actividades, obras y servicios propios o relacionados con el negocio de transporte de energía eléctrica, en cualquier tensión, así como la construcción, maniobra y mantenimiento de instalaciones de transporte, incluyendo, a efectos enunciativos y no limitativos, líneas, subestaciones, posiciones y transformadores.

La Sociedad no tiene responsabilidades, gastos, ni provisiones y contingencias de naturaleza medioambiental que pudieran ser significativos en relación con el patrimonio, la situación financiera y los resultados de la misma, ya que las responsabilidades y gastos de naturaleza medioambiental derivados del desarrollo de la actividad de la Sociedad son asumidos por Iberdrola Distribución Eléctrica, S.A.U. en virtud del contrato de operación y mantenimiento firmado en el ejercicio 2002 descrito en la Nota 14. Por este motivo no se incluyen desgloses específicos en la presente memoria de las cuentas anuales respecto a información de cuestiones medioambientales. A 31 de diciembre de 2004, la Sociedad no tiene activos específicos de consideración medioambiental por importes significativos.

### b) Regulación Sectorial

La regulación del sector eléctrico se enmarca en la Ley 54/1997, de 27 de noviembre, del Sector Eléctrico, que incorpora a nuestro ordenamiento las previsiones contenidas en la Directiva 96/92/CE del Parlamento Europeo y del Consejo de 19 de diciembre de 1996 sobre normas comunes para el mercado interior de la electricidad.

Esta Ley supuso el inicio de la liberalización del Sector a través de la introducción del mercado en la generación y comercialización de la electricidad, cuyo funcionamiento se basa en la libre competencia.

En relación con la actividad de transporte, la Ley reconoce su carácter de monopolio natural, derivado de la eficiencia económica que proporciona la existencia de una única red. El transporte se liberaliza a través de la generalización del acceso de terceros a la red, que es puesta a disposición de los diferentes sujetos del sistema eléctrico y de los consumidores, a cambio del pago de unas tarifas de acceso. La retribución de esta actividad se fija administrativamente, teniendo en cuenta los costes de inversión, operación y mantenimiento de las instalaciones, así como otros costes necesarios para desarrollar la actividad.

El Real Decreto 2819/1998, de 23 de diciembre, por el que se regulan las actividades de transporte y distribución de energía eléctrica, desarrolla el régimen económico de la actividad de transporte, fijando las fórmulas y los valores que permiten calcular los ingresos de esta actividad. Por otra parte, el Real Decreto 2017/1997, de 26 de diciembre, por el que se organiza y regula el procedimiento de liquidación de los costes de transporte, distribución y comercialización a tarifa, de los costes permanentes y de los costes de diversificación y

AS

→

⑤

seguridad de abastecimiento, regula la función de liquidación que corresponde a la Comisión Nacional de Energía.

El Real Decreto 1955/2000, de 1 de diciembre, por el que se regulan las actividades de transporte, distribución, comercialización, suministro y procedimientos de autorización de instalaciones de energía eléctrica, define la actividad de transporte y los elementos constitutivos de la red de transporte.

## 2. Bases de Presentación de las Cuentas Anuales

### a) Imagen fiel

Las cuentas anuales del ejercicio 2004 adjuntas han sido obtenidas de los registros contables de la Sociedad y se presentan de acuerdo con el Plan General de Contabilidad y con el Real Decreto 437/1998 por el que se aprueban las Normas de adaptación del Plan General de Contabilidad al Sector Eléctrico, de forma que muestran la imagen fiel del patrimonio, de la situación financiera y de los resultados de la Sociedad. Dichas cuentas anuales, que han sido formuladas por los Administradores de la Sociedad, se someterán a la aprobación de la Junta General Ordinaria de Accionistas, estimándose que serán aprobadas sin ninguna modificación.

Con fecha 31 de mayo de 2004, la Junta General de Accionistas aprobó las cuentas anuales correspondientes al ejercicio 2003.

### b) Comparación de la información

De acuerdo con la legislación mercantil vigente se presentan a efectos comparativos con cada una de las partidas del balance de situación y de la cuenta de pérdidas y ganancias, además de las cifras del ejercicio 2004, las correspondientes al ejercicio anterior.

### c) Agrupación de partidas

A efectos de facilitar la comprensión del balance de situación y de la cuenta de pérdidas y ganancias, dichos estados financieros se presentan de forma agrupada, presentándose los análisis requeridos en las notas correspondientes de la memoria.

## 3. Distribución de Resultados

La propuesta de distribución de resultados del ejercicio 2004 formulada por los Administradores de la Sociedad y que está pendiente de aprobación por la Junta General de Accionistas es la siguiente:

	Euros
<b>Base de reparto</b>	
Pérdidas y ganancias (Beneficio)	6.706.976
<b>Distribución</b>	
Reserva legal	670.698
Reservas voluntarias	<u>6.036.278</u>
	6.706.976

AS A  
P  
3P

#### **4. Normas de Valoración**

Las principales normas de valoración utilizadas por la Sociedad en la elaboración de sus cuentas anuales han sido las siguientes:

##### **a) Gastos de establecimiento**

Los gastos de constitución, de primer establecimiento y de ampliación de capital, constituidos por gastos en concepto de honorarios de abogados, escrituración y registro inherentes a la constitución y ampliaciones de capital realizadas, están contabilizados por los costes incurridos y se amortizan en un período no superior a 5 años. El cargo en la cuenta de pérdidas y ganancias del ejercicio 2004 en concepto de amortización de gastos de establecimiento asciende a 2.321.973 euros (Véase Nota 5).

##### **b) Inmovilizaciones inmateriales**

El inmovilizado inmaterial está constituido por aplicaciones informáticas valoradas a su precio de adquisición, y por derechos sobre bienes en régimen de arrendamiento financiero que se contabilizan como inmovilizado inmaterial por el valor al contado del bien, reflejándose en el pasivo la deuda total por las cuotas más el importe de la opción de compra. La diferencia entre ambos importes, que representa los gastos financieros de la operación, se contabiliza como gasto a distribuir en varios ejercicios y se imputa a los resultados de cada ejercicio de acuerdo con un criterio financiero. La amortización de los derechos sobre bienes en régimen de arrendamiento financiero se realiza linealmente durante la vida útil del bien arrendado, que se estima en 5 años al corresponderse con vehículos y elementos de transporte, mientras que las aplicaciones informáticas se amortizan linealmente distribuyendo el coste de los activos entre los años de vida útil, estimada en 3 años. El cargo en la cuenta de pérdidas y ganancias del ejercicio 2004 en concepto de amortización de inmovilizado inmaterial asciende a 6.457 euros (Véase Nota 6).

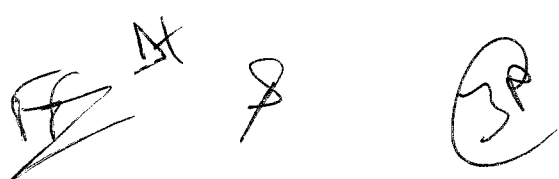
##### **c) Inmovilizaciones materiales**

El inmovilizado material de la Sociedad está constituido, principalmente, por las instalaciones de la red de transporte y por la red de fibra óptica adquiridas a Iberdrola Distribución Eléctrica, S.A.U. en 2002 y descritas en la Nota 7. Dicho inmovilizado está registrado al coste de adquisición y se amortiza de forma lineal mediante la distribución del coste de los activos entre los años de vida media útil restante en el momento de la adquisición, estimada en 20 años.

En el ejercicio 2004 se ha finalizado la construcción de dos nuevas conexiones de líneas de transporte encargadas a Red Eléctrica de España, S.A., que han sido registradas al coste de adquisición y que se amortizan de forma lineal a lo largo de su vida útil estimada, que asciende a 40 años.

Los costes de ampliación, modernización o mejoras que representan un aumento de la capacidad o eficiencia, o un alargamiento de la vida útil de los bienes, se capitalizan como mayor coste de los correspondientes bienes.

Los gastos de conservación y mantenimiento incurridos durante el ejercicio se cargan a la cuenta de pérdidas y ganancias.



El resto de bienes integrantes del inmovilizado material se encuentran valorados a su precio de adquisición y se amortizan siguiendo el método lineal, distribuyendo el coste de los activos entre los años de vida útil estimada, según el siguiente detalle:

	Años de Vida Útil
Instalaciones telefónicas	8
Otras instalaciones, utillaje y mobiliario	10
Equipos para procesos de información	4
Otro inmovilizado material	7

El cargo en la cuenta de pérdidas y ganancias del ejercicio 2004 en concepto de amortización de inmovilizado material asciende a 38.261.233 euros (Véase Nota 7).

**d) Créditos no comerciales y deudores**

Las cuentas a cobrar y créditos no comerciales, se registran por el valor de realización o, en su caso, por el importe entregado.

**e) Deudas no comerciales**

Las deudas no comerciales están registradas por su valor de reembolso más los intereses devengados y pendientes de pago al cierre del ejercicio.

En los balances de situación adjuntos las deudas se han clasificado, de acuerdo con el Plan General de Contabilidad, en función de los vencimientos al cierre del ejercicio. Se consideran deudas a corto plazo aquellas con vencimiento inferior o igual a doce meses y como deudas a largo plazo se consideran las de vencimiento superior a un año.

**f) Impuesto sobre beneficios**

El gasto por Impuesto sobre Sociedades del ejercicio se calcula en función del resultado económico antes de impuestos, aumentado o disminuido, según corresponda, por las diferencias permanentes con el resultado fiscal, entendiéndose éste como la base imponible del citado impuesto, y minorado por las bonificaciones y deducciones en la cuota, excluidas las retenciones y los pagos a cuenta.

La Sociedad, desde el ejercicio 2003, forma parte del grupo de consolidación fiscal representado por Red de Alta Tensión, S.A. como sociedad dominante, conforme al Régimen Especial de Grupos de Sociedades regulados por la Ley 43/1995, de 27 de diciembre.

**g) Ingresos y gastos**

Los ingresos y gastos se imputan en función del criterio del devengo, es decir, cuando se produce la corriente real de bienes y servicios que los mismos representan, con independencia del momento en que se produzca la corriente monetaria o financiera derivada de ellos. No obstante, siguiendo el principio de prudencia, la Sociedad únicamente contabiliza los beneficios realizados a la fecha de cierre del ejercicio, en tanto que los riesgos previsibles y las pérdidas, aun las eventuales, se contabilizan tan pronto son conocidos.



## 5. Gastos de Establecimiento

Este epígrafe recoge los gastos ocasionados con motivo de la constitución y ampliación de capital de la Sociedad (de naturaleza jurídico formal) y de primer establecimiento (de naturaleza técnico-económica) relacionados con el inicio de la actividad productiva de la Sociedad.

El movimiento habido en este epígrafe durante el ejercicio 2004 ha sido el siguiente:

	Euros
Saldo al 31 de diciembre de 2003	11.652.162
Altas	-
Bajas	(2.425.272)
Amortización	(2.321.973)
<b>Saldo al 31 de diciembre de 2004</b>	<b>6.904.917</b>

Las bajas de gastos de establecimiento se corresponden con gastos activados en el ejercicio 2002 y han sido debidas a la reducción de los honorarios que Grid Industries, S.A. tenía previstos facturar. Esta reversión ha dado lugar a un ingreso dentro del epígrafe de Ingresos de Ejercicios Anteriores por un importe de 618.828 euros por el gasto de amortización registrado desde el momento de su activación.

## 6. Inmovilizaciones Inmateriales

El movimiento habido durante el ejercicio 2004 en las diferentes cuentas de inmovilizado inmaterial y de sus correspondientes amortizaciones acumuladas ha sido el siguiente:

	Euros			
	Saldo al 31/12/03	Adiciones	Retiros	Saldo al 31/12/04
<b>Coste:</b>				
Aplicaciones informáticas	1.197	-	-	1.197
Derechos sobre bienes en régimen de arrendamiento financiero	37.887	-	-	37.887
<b>Total coste</b>	<b>39.084</b>	<b>-</b>	<b>-</b>	<b>39.084</b>
<b>Amortización acumulada:</b>				
Aplicaciones informáticas	(296)	(394)	-	(690)
Derechos sobre bienes en régimen de arrendamiento financiero	(3.239)	(6.063)	-	(9.302)
<b>Total amortización acumulada</b>	<b>(3.535)</b>	<b>(6.457)</b>	<b>-</b>	<b>(9.992)</b>
<b>Total coste neto</b>	<b>35.549</b>	<b>(6.457)</b>	<b>-</b>	<b>29.092</b>

Dentro del epígrafe "Derechos sobre bienes en régimen de arrendamiento financiero" se recoge la adquisición de un vehículo en régimen de leasing.

Handwritten signatures and initials: "JES H", a checkmark, and a circled "BR".

## 7. Inmovilizaciones Materiales

El movimiento habido durante el ejercicio 2004 en las diferentes cuentas de inmovilizado material y de sus correspondientes amortizaciones acumuladas ha sido el siguiente:

	Euros			
	Saldo al 31/12/03	Adiciones	Retiros	Saldo al 31/12/04
<b>Coste:</b>				
Instalaciones de transporte	763.720.000	31.471.075	-	795.191.075
Red de fibra óptica	500.000	-	-	500.000
Instalaciones telefónicas	4.503	-	-	4.503
Mobiliario	18.757	1.916	-	20.673
Equipos para procesos información	342	-	-	342
Otro inmovilizado material	535	-	-	535
<b>Total coste</b>	<b>764.244.137</b>	<b>31.472.991</b>	-	<b>795.717.128</b>
<b>Amortización acumulada:</b>				
Instalaciones de transporte	(38.709.096)	(38.233.535)	-	(76.942.631)
Red de fibra óptica	(25.342)	(25.000)	-	(50.342)
Instalaciones telefónicas	(335)	(540)	-	(875)
Mobiliario	(1.282)	(1.992)	-	(3.274)
Equipos para procesos información	(57)	(86)	-	(143)
Otro inmovilizado material	(67)	(80)	-	(147)
<b>Total amortización acumulada</b>	<b>(38.736.179)</b>	<b>(38.261.233)</b>	-	<b>(76.997.412)</b>
<b>Total coste neto</b>	<b>725.507.958</b>	<b>(6.788.242)</b>	-	<b>718.719.716</b>

En el epígrafe "Instalaciones de transporte" se registra la totalidad de las instalaciones de transporte adquiridas a Iberdrola Distribución Eléctrica, S.A.U. en el ejercicio 2002. Por otra parte, la Sociedad concedió a Iberdrola Distribución Eléctrica, S.A.U. el derecho de acceso a las instalaciones de la red de transporte para cualquier labor de operación y mantenimiento, y un derecho de permanencia y extensión para que las instalaciones de telecomunicaciones permanezcan instaladas en la red de transporte de forma ilimitada en el tiempo.

La Sociedad, igualmente en el ejercicio 2002, adquirió la red de fibra óptica titularidad de Iberdrola, S.A., integrada por todos los cables compuestos y cables autoportados apoyados en la red de transporte, así como todos los elementos necesarios para su operatividad. En el mismo contrato, la Sociedad cedió el derecho de uso de la red de fibra óptica a Iberdrola, S.A. durante la vida útil remanente de la misma.

Las adiciones del ejercicio 2004 corresponden a la puesta en servicio de conexiones a la red.

## 8. Gastos a Distribuir en Varios Ejercicios

El importe registrado en este epígrafe se corresponde básicamente a los gastos de formalización de deudas con entidades financieras, que se imputan a resultados durante la vida de las correspondientes deudas y de acuerdo con un criterio financiero. Al 31 de diciembre de 2004 se ha registrado un gasto en la cuenta de pérdidas y ganancias de 1.474.286 euros como amortización por este concepto. El movimiento habido durante el ejercicio 2004 ha sido el siguiente:

	Euros
Saldo al 31 de diciembre de 2003	9.156.609
Traspaso a Resultados	(1.474.286)
<b>Saldo al 31 de diciembre de 2004</b>	<b>7.682.323</b>

## 9. Deudores

El saldo del epígrafe "Deudores" que figura en el balance de situación al 31 de diciembre de 2004, se desglosa en euros en los siguientes conceptos:

	Euros
Clientes por ventas y prestaciones de servicios	1.674.326
Hacienda Pública Deudora	2.821.519
Cuenta Corriente con Empresas del Grupo (Redalta)	253.387
Otros deudores	1.586
<b>Saldo al 31 de diciembre de 2004</b>	<b>4.750.818</b>

La cuenta por cobrar por ventas y prestaciones de servicios recoge, principalmente, la provisión de facturas pendientes de emitir por los ingresos devengados y no facturados a cierre del ejercicio, que ascienden a 26.884.702 euros. Con fecha 29 de diciembre de 2004, la Sociedad ha firmado un contrato de Factoring sin recurso cuyo objeto es la cesión por el cedente al factor de créditos futuros que el cedente, como empresa transportista eléctrica, puede ostentar frente a otros participantes en el sistema eléctrico español, según determine la Comisión Nacional de Energía en las liquidaciones de remuneraciones reconocidas del sector eléctrico. La cantidad de créditos cedidos asciende a 25.444.703 euros.

Dentro del epígrafe de "Hacienda Pública Deudora" se incluye un importe de 2.801.425 euros correspondiente a la liquidación del IVA del mes de diciembre de 2004 y un importe de 20.094 miles de euros correspondiente a las retenciones practicadas sobre los intereses de cuentas corrientes percibidos por la Sociedad en el ejercicio 2004.

FEA

→

CP

## 10. Tesorería

El saldo existente al 31 de diciembre de 2004, por importe de 9.839.845 euros, responde al efectivo disponible en las cuentas corrientes bancarias de la Sociedad.

## 11. Fondos Propios

El movimiento habido durante el ejercicio 2004 en las cuentas de "Fondos propios" ha sido el siguiente:

	Euros				
	Capital suscrito	Prima de Emisión	Resultados de ejercicios anteriores	Resultado del ejercicio	Total
Saldo al 31 de diciembre de 2003	29.888.976	29.828.657	(1.313.598)	(1.321.456)	57.082.579
Aplicación del resultado del ejercicio 2003	-	-	(1.321.456)	1.321.456	-
Resultado del ejercicio 2004	-	-	-	6.706.976	6.706.976
<b>Saldo al 31 de diciembre de 2004</b>	<b>29.888.976</b>	<b>29.828.657</b>	<b>(2.635.054)</b>	<b>6.706.976</b>	<b>63.789.555</b>

### Capital suscrito

El capital social al 31 de diciembre de 2004 está representado por 29.888.976 acciones ordinarias de 1 euro de valor nominal cada una, totalmente suscritas y desembolsadas por Red de Alta Tensión, S.A. (Redalta), accionista único de la Sociedad.

### Prima de emisión

El Texto Refundido de la Ley de Sociedades Anónimas permite expresamente la utilización del saldo de la prima de emisión para ampliar el capital y no establece restricción específica alguna en cuanto a la disponibilidad de dicho saldo.

## 12. Acreedores a Largo Plazo

La composición de este epígrafe del balance de situación al 31 de diciembre de 2004 y 2003, es la siguiente:

	Saldo al 31/12/04	Saldo al 31/12/03
Préstamo Iberdrola, S.A.	40.000.000	40.000.000
Term Loan Facility	586.956.370	654.660.981
Proveedores Inmovilizado a largo plazo (Red Eléctrica de España, S.A.)	30.684.298	-
Leasing entidades financieras	10.127	20.180
<b>Total</b>	<b>657.650.795</b>	<b>694.681.161</b>

AS 31

EP



La Sociedad obtuvo en el ejercicio 2002 un préstamo de Iberdrola, S.A. por importe de 40.000.000 euros que no devenga interés alguno durante los tres primeros años, devengando un interés a partir del tercer año del Euribor más un 2% anual, que se amortizará en un único pago a la fecha de vencimiento, siendo la fecha de vencimiento un año después del cumplimiento o extinción de todas las obligaciones debidas en virtud de los préstamos y operaciones contratados con el Deutsche Bank, como agente de un grupo de entidades financieras, excepto si Red Eléctrica de España, S.A. o un tercero adquieren una participación directa o indirecta en el capital social de la Sociedad que les otorgue el control sobre la misma o si Red Eléctrica de España, S.A. adquiere total o parcialmente la red de transporte de la Sociedad, debiéndose en ambos casos amortizar este préstamo o ceder por parte de Iberdrola, S.A. su posición de prestamista a Red Eléctrica de España, S.A. o al tercero.

Por otra parte, para obtener la financiación necesaria para poder llevar a cabo las adquisiciones de activos del ejercicio 2002 descritas en la Nota 7, la Sociedad concertó con el Deutsche Bank como agente de un grupo de entidades financieras, la concesión de una "Term Loan Facility" por un importe total de 706.000.000 euros con vencimiento el 31 de marzo de 2010 y amortización trimestral variable según los importes establecidos en el contrato. La finalidad de los fondos obtenidos con esta línea es la financiación de la operación de compraventa de activos.

El interés que genera la línea es el Euribor más un margen variable por cada ejercicio.

En el ejercicio 2004, la Sociedad ha amortizado de la línea de crédito Term Loan Facility, una cantidad de 54.685.246 euros y ha traspasado a corto plazo los importes cuyo vencimiento a 31 de diciembre de 2004 era inferior a 12 meses, por un total que asciende a 13.019.365 euros (Véase Nota 13).

En los contratos en vigor firmados por la Sociedad, existen unas cláusulas de obligatorio cumplimiento. A 31 de diciembre de 2004, los Administradores de la Sociedad consideran que se han cumplido, por lo que no existe ningún pasivo contingente por este concepto.

En el epígrafe de "Proveedores de Inmovilizado" se recoge la deuda pendiente a largo plazo por la construcción de las conexiones realizadas en el ejercicio encargadas a Red Eléctrica de España, S.A. (véanse notas 4c, 7 y 13).

### 13. Acreedores a Corto Plazo

La composición de este epígrafe del balance de situación al 31 de diciembre de 2004 y 2003, es la siguiente:

	Saldo al 31/12/04	Saldo al 31/12/03
Deudas a corto plazo con entidades financieras	13.103.212	11.921.638
Proveedores de Inmovilizado a corto plazo (Red Eléctrica de España, S.A.)	2.171.518	-
Deudas a corto plazo con empresas del grupo (REDALTA)	2.192.573	-
Acreedores comerciales	8.985.449	7.475.908
Otras deudas no comerciales	202.449	1.153.002
<b>Total</b>	<b>26.655.201</b>	<b>20.550.548</b>

El importe registrado como "Deudas a corto plazo con entidades financieras" corresponde principalmente a la amortización del principal del préstamo descrito en la nota 12 cuyo

AS →

SP

vencimiento se produce en el ejercicio 2005 y a los intereses devengados y no pagados de dicho préstamo que ascienden a 78.521 euros.

El importe registrado como "Proveedores de Inmovilizado a corto plazo" corresponde a la deuda pendiente con Red Eléctrica de España, S.A. por las construcciones de las conexiones, descrita en la nota 12, cuyo vencimiento se produce en el ejercicio 2005.

El importe registrado como "Deudas a corto plazo con empresas del grupo" corresponde a la deuda con Red de Alta Tensión S.A. por la compensación de las bases impositivas negativas por esta Sociedad aportadas al Impuesto de Sociedades del ejercicio 2004, derivadas de la aplicación del régimen fiscal consolidado (Véase Nota 16)

Dentro de "Acreedores comerciales" se recoge el importe pendiente de pago a Iberdrola Distribución Eléctrica, S.A.U. por los servicios de operación y mantenimiento descritos en la Nota 14, así como por la provisión de facturas pendientes de recibir por este concepto de esta Sociedad y por los estudios y análisis de la posible refinanciación de Inalta por parte de Grid Industries.

Dentro del epígrafe "Otras deudas no comerciales" se recogen las remuneraciones pendientes de pago por importe de 186.500 euros y la cuenta por pagar a la Administración Pública por importe de 15.949 euros.

#### **14. Ingresos y Gastos de Explotación**

Se detallan a continuación los ingresos y gastos de explotación en los que ha incurrido la Sociedad durante el ejercicio 2004:

##### **a) *Cifra de negocios***

El epígrafe de "Ingresos de explotación" recoge principalmente los ingresos devengados por la Sociedad como propietaria de la red de transporte, aprobados por el Real Decreto 1802/2003 de 26 de diciembre en el que se aprueba la tarifa eléctrica para el ejercicio 2004, y cuya liquidación es realizada por la Comisión Nacional de Energía (Véase Nota 1).


##### **b) *Dotaciones para la amortización del inmovilizado***

El epígrafe "Dotación para la amortización del inmovilizado" de la cuenta de pérdidas y ganancias del ejercicio 2004 adjunta presenta el siguiente desglose:

	Euros
Amortización de Gastos de Establecimiento	2.321.973
Amortización del Inmovilizado Inmaterial	6.457
Amortización del Inmovilizado Material	38.261.233
<b>Total</b>	<b>40.589.663</b>

##### **c) *Otros gastos de explotación***

El epígrafe "Otros gastos de explotación" de la cuenta de pérdidas y ganancias del ejercicio 2004 adjunta tiene el siguiente desglose:



	Euros
Reparaciones y conservación	23.851.767
Servicios de profesionales independientes	3.209.833
Otros gastos de explotación	616.164
Otros tributos	204.877
<b>Total</b>	<b>27.882.641</b>

La Sociedad firmó en el ejercicio 2002 con Iberdrola Distribución Eléctrica, S.A.U. un contrato de prestación de servicios de operación y mantenimiento y de asistencia técnica, de 35 años de duración, por el que Iberdrola Distribución Eléctrica, S.A.U. prestará los servicios de infraestructura, operación local, mantenimiento, servicio de control y operación remota y servicios de información de las instalaciones de la red de transporte transmitidas, de forma que garantice su correcto funcionamiento de forma regular y continua con los niveles de funcionamiento establecidos, manteniendo dichas instalaciones en las adecuadas condiciones de conservación e idoneidad técnica. Queda establecida en dicho contrato la posibilidad de rescisión del mismo o que Iberdrola Distribución Eléctrica, S.A.U. facilite su sustitución por Red Eléctrica de España, S.A. transcurridos los tres primeros años.

Igualmente se establece la resolución del contrato en los casos de cambio del accionariado o de la venta total o parcial de red de transporte comentados anteriormente en la Nota 12.

Incluido en el epígrafe de "Servicios de profesionales independientes" se recogen los honorarios relativos a servicios de auditoría de cuentas de la Sociedad por importe de 26.250 euros. No existen en el ejercicio 2004 honorarios adicionales por otros servicios efectuados por el auditor ni por otras entidades vinculadas al mismo.

## 15. Ingresos y Gastos Financieros

Se detallan a continuación los ingresos y gastos financieros en los que ha incurrido la Sociedad durante el ejercicio 2004:

### a) *Ingresos financieros*

El saldo del epígrafe "Ingresos financieros" de la cuenta de pérdidas y ganancias adjunta del ejercicio 2004, corresponde básicamente a los intereses generados por las cuentas corrientes bancarias de las que la Sociedad es titular.

### b) *Gastos financieros*

El epígrafe "Gastos financieros" de la cuenta de pérdidas y ganancias del ejercicio 2004 adjunta presenta el siguiente desglose:

	Euros
Intereses de deudas a largo plazo	23.704.514
Otros gastos financieros	7.390.826
<b>Total</b>	<b>31.095.340</b>

FE 31

SP

Dentro del epígrafe "Intereses de deudas a largo plazo" se registran los intereses correspondientes al préstamo Term obtenido del Deutsche Bank (Véase Nota 12).

Dentro de "Otros gastos financieros" se registran, principalmente, los gastos de la línea de crédito, la amortización de los gastos de formalización de deudas incluidos en el epígrafe "Gastos a distribuir en varios ejercicios" (Véase Nota 8) y el pago de intereses del Collar contratado con el BBVA, cuyas características son las siguientes: nominal de 706 millones de euros, disminuyendo trimestralmente según se establece en el contrato de préstamo; tipos variables Cap al 4,36% (pagador el BBVA) y Floor al 3% (pagador la Sociedad); y como tipo de referencia para la liquidación de intereses el Euribor a 3 meses.

## **16. Situación Fiscal**

El Impuesto sobre Sociedades se calcula a partir del resultado económico o contable de la Sociedad antes de impuestos, obtenido por la aplicación de principios de contabilidad generalmente aceptados, que no necesariamente ha de coincidir con el resultado fiscal, entendiéndose éste como la base imponible del impuesto. La conciliación del resultado contable del ejercicio 2004 y la base imponible del Impuesto sobre Sociedades es como sigue:

	Euros
<b>Resultado Contable antes de Impuestos</b>	8.899.549
Diferencias permanentes y temporales	-
Compensación Bases imponibles negativas	(2.635.054)
<b>Base imponible Impuesto Sociedades (Resultado Fiscal)</b>	<b>6.264.495</b>

La Sociedad, desde el ejercicio 2003, forma parte del grupo de consolidación fiscal representado por Red de Alta Tensión, S.A. como sociedad dominante, conforme al Régimen Especial de Grupos de Sociedades regulados por la Ley 43/1995, de 27 de diciembre.

La Sociedad ha registrado dentro del epígrafe "Acreedores a Corto Plazo" una cuenta a pagar con Red de Alta Tensión S.A. por la compensación de las bases imponibles negativas por esta Sociedad aportadas al Impuesto de Sociedades del ejercicio 2004, derivadas de la aplicación del régimen fiscal consolidado (Véase nota 13)

A 31 de diciembre de 2004, no quedan pendientes de compensar ni bases imponibles negativas ni deducciones pendientes de tomar.

Adicionalmente, la Sociedad tiene pendientes de inspección fiscal los ejercicios 2001 a 2004 para todos los impuestos que le son de aplicación. Los Administradores de la Sociedad estiman que en ningún caso se derivarían impuestos adicionales significativos como consecuencia de futuras inspecciones.

## **17. Retribución y otras prestaciones del Consejo de Administración**

Durante el ejercicio 2004, los miembros del Consejo de Administración de la Sociedad han devengado una retribución por importe de 266.196 euros en concepto de sueldos, dietas y atenciones estatutarias. Adicionalmente, al 31 de diciembre de 2004 la Sociedad no tiene concedidos anticipos o créditos a los miembros de su Consejo de Administración, ni tampoco



existen compromisos adquiridos con los mismos en materia de pensiones o premios de jubilación, seguros de vida o indemnizaciones especiales.

De conformidad con lo establecido en el artículo 127 ter.4 de la Ley de Sociedades Anónimas, introducido por la Ley 26/2003, de 17 de julio, por la que se modifica la Ley 24/1988, de 28 de julio, del Mercado de Valores, y el Texto Refundido de la Ley de Sociedades Anónimas, con el fin de reforzar la transparencia de las sociedades anónimas cotizadas, se señalan a continuación las sociedades con el mismo, análogo o complementario género de actividad al que constituye el objeto social de Infraestructuras de Alta Tensión, S.A.U. en cuyo capital participan los miembros del Consejo de Administración.

Asimismo, se indica la realización, por cuenta propia o ajena, de actividades realizadas por parte de los distintos miembros del Consejo de Administración, del mismo, análogo o complementario género de actividad del que constituye el objeto social de Infraestructuras de Alta Tensión, S.A.U., con excepción de las funciones propias que desempeñan en la sociedad matriz Red de Alta Tensión, S.A.

Nombre	Participaciones, directas o indirectas, de los Miembros del Consejo de Administración en el capital de sociedades con el mismo, análogo o complementario género de actividad al que constituye el objeto de la Sociedad	Cargos o funciones de los Miembros del Consejo de Administración en sociedades con el mismo, análogo o complementario género de actividad al que constituye el objeto de la Sociedad
D. Antonio Tuñón Álvarez	-----	-----
D. José Antonio Torre de Silva	937 acciones de Red Eléctrica de España, S.A. 544 acciones de Endesa, S.A.	-----
D. Santiago Ramírez Larrauri	-----	-----
D. Luis Fernando Ferrer Moreno	940 acciones de Red Eléctrica de España, S.A.	Director de Mantenimiento de Instalaciones de Red Eléctrica de España, S.A.
D. José Manuel Rodríguez Gil	-----	Director Económico de Red Eléctrica de España, S.A.
D. Joaquín Pereira Rico	-----	-----
D. Javier de Jaime Gujjarro	-----	-----

#### 18. Garantía comprometida con terceros y otros pasivos contingentes

Para la obtención de parte de la financiación necesaria por cuenta de Inalta, al objeto de la adquisición de los activos de transporte de Iberdrola Distribución Eléctrica, S.A.U. por parte de Inalta, Redalta ha realizado contrato de prenda sobre la totalidad de las acciones de Inalta

Para la obtención de la financiación del Deutsche Bank, Inalta realizó contratos de prenda manteniendo en vigor: los derechos de crédito de las cuentas bancarias denominadas Term, las indemnizaciones de las pólizas de crédito suscritas por la Sociedad, los derechos de crédito derivados de los contratos de compraventa de activos de la red de transporte, de la red de fibra óptica y de operación y mantenimiento.

La Sociedad a 31 de diciembre de 2004 no tiene prestados avales a terceros por importe alguno.

### **19. Acontecimientos posteriores al cierre**

Con fecha 15 de febrero de 2005 los accionistas de Redalta han formalizado un acuerdo para que Red Eléctrica de España, S.A. adquiera a Grid Industries, S.A. el 75% de las acciones de Redalta y el 75% de la participación en un préstamo participativo que Grid Industries S.A. tiene concedido a Redalta. Esta adquisición haría titular a Red Eléctrica de España, S.A. del 100% de las acciones de Redalta y del Préstamo participativo. Dicho acuerdo está sujeto a la obtención de las correspondientes autorizaciones administrativas.

### **20. Cuadro de Financiación**

A continuación se presentan los cuadros de financiación de la Sociedad correspondientes a los ejercicios 2004 y 2003:

AS Δ +

JP

**INFRAESTRUCTURAS DE ALTA TENSION, S.A.U.**  
**CUADRO DE FINANCIACION AL 31 DE DICIEMBRE DE 2004 Y 2003**  
 (Importes en Euros)

	Euros		ORIGENES	Euros	
	Ejercicio 2004	Ejercicio 2003		Ejercicio 2004	Ejercicio 2003
<b>APLICACIONES</b>					
Costos de establecimiento y formalización de deudas	-	156.908	Recursos procedentes de las operaciones:		
Adquisición de innovizado-	-	39.084	Resultado contable	6.706.976	(1.321.456)
Innovilizaciones inmateriales	31.472.991	24.137	Dotación Amortización	40.589.663	41.145.496
Innovilizaciones materiales	673	5.953	Ingresos Ejercicios Anteriores	(618.828)	-
Innovilizaciones financieras	67.714.664	122.515.200	Amortización de Costos de Formalización de deudas	1.474.286	3.571.548
Cancelación o traspaso a corto plazo de las deudas a largo plazo				48.152.097	43.395.588
			Deudas a largo plazo	30.684.298	421.931.161
			Bajas de Costos de establecimiento	3.044.100	158.514
<b>TOTAL APLICACIONES</b>	<b>99.188.328</b>	<b>122.741.282</b>	<b>TOTAL ORIGENES</b>	<b>81.880.495</b>	<b>465.485.263</b>
<b>EXCESO DE ORIGENES SOBRE APLICACIONES</b>			<b>EXCESO DE APLICACIONES SOBRE ORIGENES</b>		
<b>(AUMENTO DEL CAPITAL CIRCULANTE)</b>	<b>-</b>	<b>342.743.981</b>	<b>(DISMINUCIÓN DEL CAPITAL CIRCULANTE)</b>	<b>17.307.833</b>	<b>-</b>
<b>TOTAL</b>	<b>99.188.328</b>	<b>465.485.263</b>	<b>TOTAL</b>	<b>99.188.328</b>	<b>465.485.263</b>

	Euros			
	2004		2003	
	Aumento	Disminución	Aumento	Disminución
<b>VARIACIÓN DEL CAPITAL CIRCULANTE</b>				
Deudores	-	19.494.561	-	147.500.075
Tesorería	8.140.827	-	1.699.018	-
Ajustes periodificación	154.144	-	-	3.068.240
Inversiones Financieras Temporales	-	3.590	3.590	-
Acreeedores a corto plazo	-	6.104.653	491.609.688	-
<b>TOTAL</b>	<b>8.294.971</b>	<b>25.602.804</b>	<b>493.312.296</b>	<b>150.568.315</b>
<b>VARIACIÓN DEL CAPITAL CIRCULANTE</b>	<b>-</b>	<b>17.307.833</b>	<b>342.743.981</b>	<b>-</b>

## **Infraestructuras de Alta Tensión, S.A.**

### **Informe de Gestión del Ejercicio 2004**

#### **EVOLUCIÓN DE LOS NEGOCIOS**

En el año 2004 los negocios se han desarrollado conforme a las principales previsiones. La mejora en los ingresos de explotación 2004 ha venido acompañada de una mayor eficiencia, lo que ha supuesto una mejora de 3.989.952 euros en los beneficios de explotación.

Asimismo, la disminución de los saldos medios de deuda ha traído como consecuencia una mejora en los resultados financieros.

Las mejoras anteriormente comentadas han situado los resultados en 6.706.976 euros, lo que representa una considerable mejora respecto a la pérdida del ejercicio 2003.

#### **ACCIONES PROPIAS Y ACTIVIDADES DE INVESTIGACIÓN Y DESARROLLO**

La Sociedad no ha realizado en el ejercicio 2004 operaciones con acciones propias ni ha incurrido en gastos de investigación y desarrollo. No se han producido hechos significativos con posterioridad al cierre del ejercicio 2004.

FFS SH →

(30)



**FORMULACIÓN CUENTAS ANUALES DEL  
EJERCICIO DE 2004**

**FIRMA DE LOS MIEMBROS  
DEL  
CONSEJO DE ADMINISTRACIÓN**

FF St P

CR

Las cuentas anuales de Infraestructuras de Alta Tensión, S.A.U. correspondientes al ejercicio cerrado el 31 de diciembre de 2004 han sido formuladas por los Administradores integrantes del Consejo de Administración de la Sociedad con fecha 30 de marzo de 2005.

Asimismo, los administradores firman en este acto las mencionadas cuentas anuales en cumplimiento de lo previsto en el artículo 171.2 de la vigente Ley de Sociedades Anónimas.

Firmado:

D. Antonio Tuñón Álvarez  
Presidente

D. Luis Fernando Ferrer Moreno  
Vicepresidente

D. José Manuel Rodríguez Gil  
Consejero

D. Joaquín Pereira Rico  
CVC Directorship 1

D. Javier de Jaime Guijarro  
CVC Directorship 2


D. Santiago Ramírez Larrauri  
Consejero

D. José Antonio Torre de Silva  
y López de Letona  
CVC Directorship 4

D. Fernando Frías Montejo  
Secretario no Consejero

**DILIGENCIA:**

La extiendo yo, Fernando Frías Montejo, Secretario no Consejero del Consejo de Administración de Infraestructuras de Alta Tensión, S.A.U., para hacer constar que el presente documento compuesto de 24 páginas, y que contiene las Cuentas Anuales de la Sociedad, formuladas por los Administradores de dicha Sociedad, correspondientes al ejercicio de 2004, así como la propuesta de aplicación del resultado de dicho ejercicio, cuyos documentos fueron aprobados por el Consejo de Administración el día 30 de marzo de 2005, siendo en dicha fecha suscrito por todos los integrantes de dicho Consejo y rubricado en todas sus páginas por el que suscribe, lo que hago constar en Madrid, a 30 de marzo de 2005.

A handwritten signature in black ink, consisting of several overlapping loops and lines, positioned above the typed name.

D. Fernando Frías Montejo  
Secretario no Consejero